

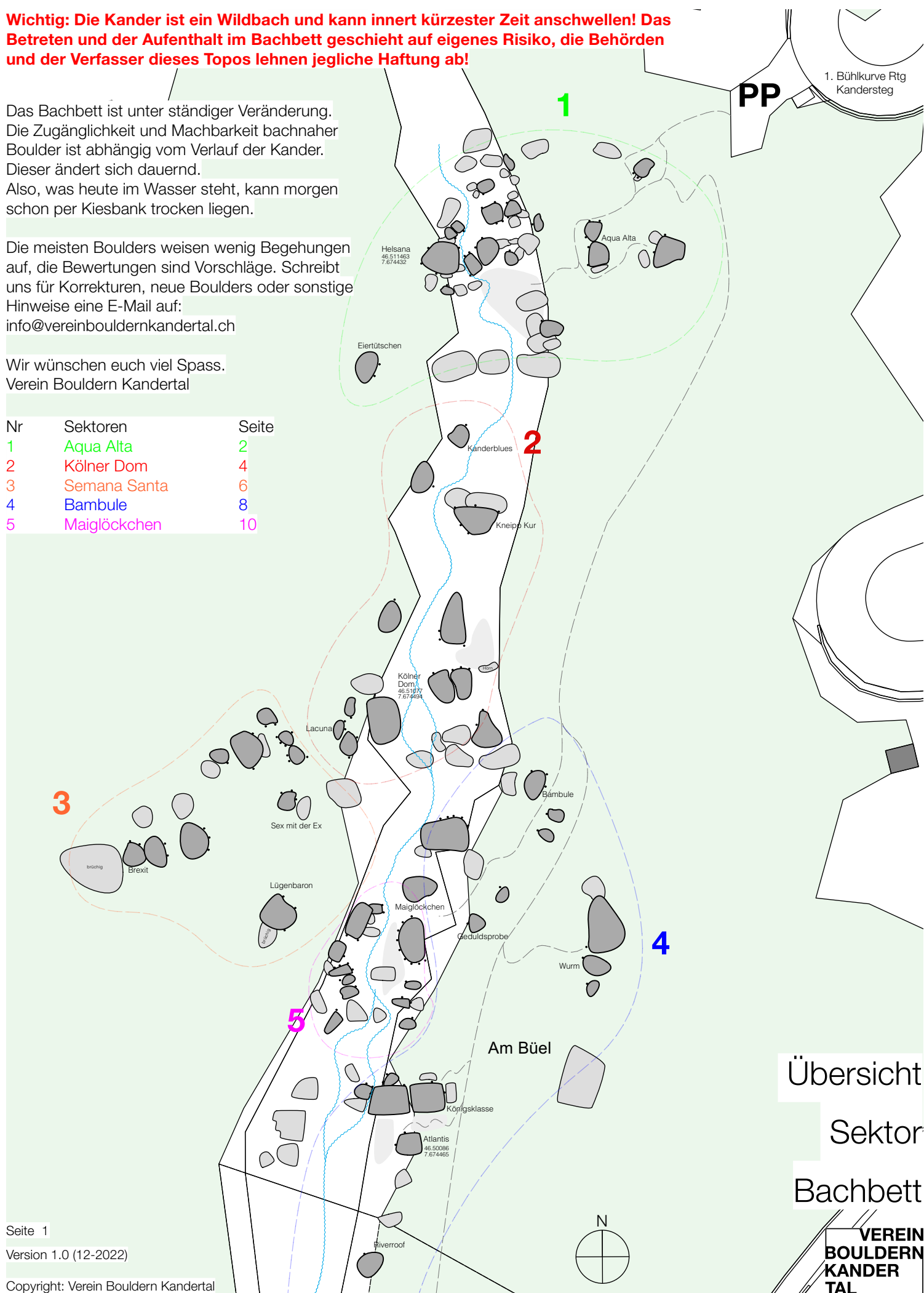
Wichtig: Die Kander ist ein Wildbach und kann innert kürzester Zeit anschwellen! Das Betreten und der Aufenthalt im Bachbett geschieht auf eigenes Risiko, die Behörden und der Verfasser dieses Topos lehnen jegliche Haftung ab!

Das Bachbett ist unter ständiger Veränderung. Die Zugänglichkeit und Machbarkeit bachnaher Boulder ist abhängig vom Verlauf der Kander. Dieser ändert sich dauernd. Also, was heute im Wasser steht, kann morgen schon per Kiesbank trocken liegen.

Die meisten Boulders weisen wenig Begehungen auf, die Bewertungen sind Vorschläge. Schreibt uns für Korrekturen, neue Boulders oder sonstige Hinweise eine E-Mail auf: info@vereinbouldernkandertal.ch

Wir wünschen euch viel Spass.
Verein Bouldern Kandertal

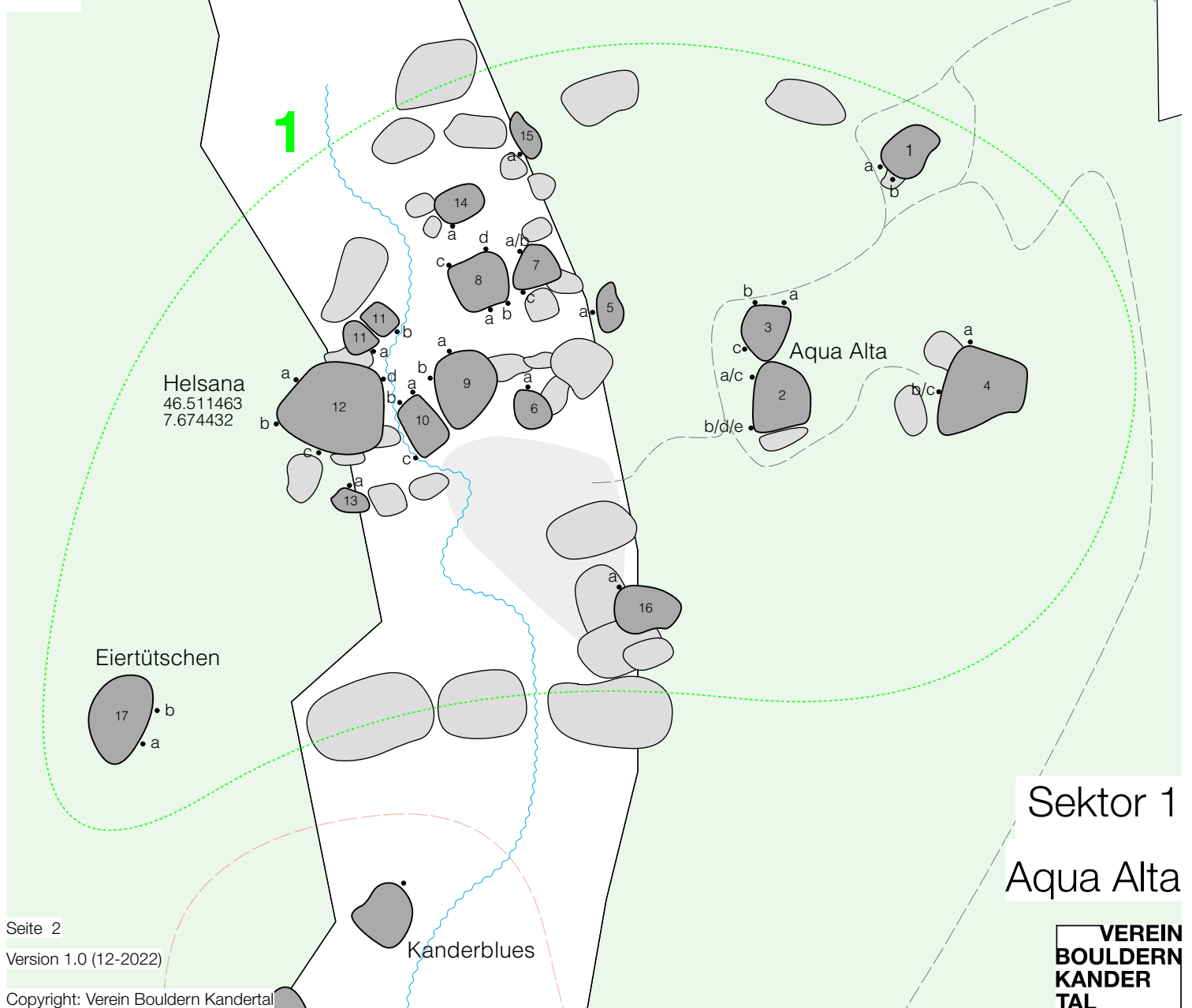
Nr	Sektoren	Seite
1	Aqua Alta	2
2	Kölner Dom	4
3	Semana Santa	6
4	Bambule	8
5	Maiglöckchen	10



Übersicht
Sektor
Bachbett

Wichtig: Die Kander ist ein Wildbach und kann innert kürzester Zeit anschwellen! Das Betreten und der Aufenthalt im Bachbett geschieht auf eigenes Risiko, die Behörden und der Verfasser dieses Topos lehnen jegliche Haftung ab!

1a	Projekt	6b+	SD auf Stein sitzend
1b	Auftakt	7a	SD
2a	Wasserleitung	7b	SD
2b	Aqua Alta	7b	SD in Wasserleitung, Ausstieg in Aqua Alta
2c	Back on stage	6c	SD
2d	König Dickbauch	7b+	SD in Aqua Alta, dann gegen rechts aussteigen
2e	Aqua altissima	5+	SD sehr tief fast liegend li tiefer Henkel re Seitgriff, an Kante hoch
3a	Überraschungsei	6a	SD tief am grossen Band, gerade hoch
3b	Eier färben	5c	SD, Ausstieg über "Wasserleitung"
3c	Spreizschritt	6b+	SD in Blockmitte, mit grossen Griffen gerade hoch, Expo (wurde umbenannt)
4a	Uno	6b	SD wie "uno", dann offensichtlichen Griffen links an die Kante hoch und linkshaltend aussteigen (wurde umbenannt)
4b	Due	6c	Stehstart oberhalb Block, dann rechts an der Kante traversieren und am höchsten Punkt des Blockes aussteigen
4c	Tre	6a+	SD li und re kleine Leisten über kleines Dach an kleinem Block direkt an Waldrand, gerade hoch
5a	Sturzwele	6b+	SD tief an kleinem und sehr niedrigen Block, re Seitgriff li sloper
6a	reingequetscht	6a	SD wie Ausrutscher, nach li und Kante hoch
7a	Fischteich	6a	SD an Leisten/Strukturen, li gute Leiste, re tiefe rutschige Leiste, gerade hoch
7b	Ausrutscher	.	SD, Projekt
7c	Projekt	7a	SD li schlechte Leiste re Seitgriff gerade hoch
8a	Feuchtgebiete	6a	SD an Kante, re Kante li winzigen Griff, gerade hoch
8b	Wasser marsch	6c/+	SD li obere Seiteleiste re Untergriff, gerade hoch. Tieferer Start mit links 7a/+
8c	Wassermusik	6b+	Kante links von Wassermusik, je nach Start
8d	Wasser-Fall	6a	SD li Schlitz re guter Griff, leicht moosig
9a	Schlitzli	5+	SD li Seitgriff, re gute Zange, gerade hoch
9b	Fischfutter		
10a	Projekt	6c/+	SD an Seiteleisten, gerade hoch
10b	Brückenbauer	7a/+	SD gerade hoch
10c	Kanalratte	7a	Stehstart an linker und innerer rechter Kante, glatte Tritte und Griffe
11a	Twin Towers/Schmierfink	6a+	Stehstart li Seitgriff re guter Griff, sehr glatte Griffe
11b	Brückenpfeiler	7a/+	SD li kleiner Seit/Untergriff re Leiste, auf der Rückseite des Blocks in einer Art Höhle
12a	Helsana	6b+	SD tief auf Stein: li kleine aber gute versteckte Leiste re runde Leiste gerade hoch
12b	Sanitas		
12c	Projekt		
12d	Fundbüro	6b	SD re aussen am grossen Block: li Seitgriff re guter Griff gerade hoch und leicht li aussteigen
13a	Feinschliff	6b+	SD li runde glatte Struktur re Seitgriff
14a	Rückstau low	6b+	SD tief, li guter Seitgriff, re Zange, gerade hoch, etwas höherer Start 5/+
15a	Käpt'n Iglo	7a	SD, niedrige Traverse von re nach li
16a	Rinnstein	5+ / 6a	SD, an für das Bachbett untypischen scharfen Griffen direkt hoch
17a	Osternest	6a	SD li aussen, in wenigen Zügen hoch
17b	Eiertütchen	7a	SD auf Stein li Seitgriff an Kante re kleiner ausgebrochener Seitgriff, über Kante hoch, muss wieder geputzt werden, Zugang etwas schwierig



Wichtig: Die Kander ist ein Wildbach und kann innert kürzester Zeit anschwellen! Das Betreten und der Aufenthalt im Bachbett geschieht auf eigenes Risiko, die Behörden und der Verfasser dieses Topos lehnen jegliche Haftung ab!

Block 3




Block 4



Block 5



Block 6/9




Block 7



Block 8



Block 8




Block 10



Block 10



Block 11



Block 12



Block 12



Block 12



Block 13




Block 14



Block 16



Block 17



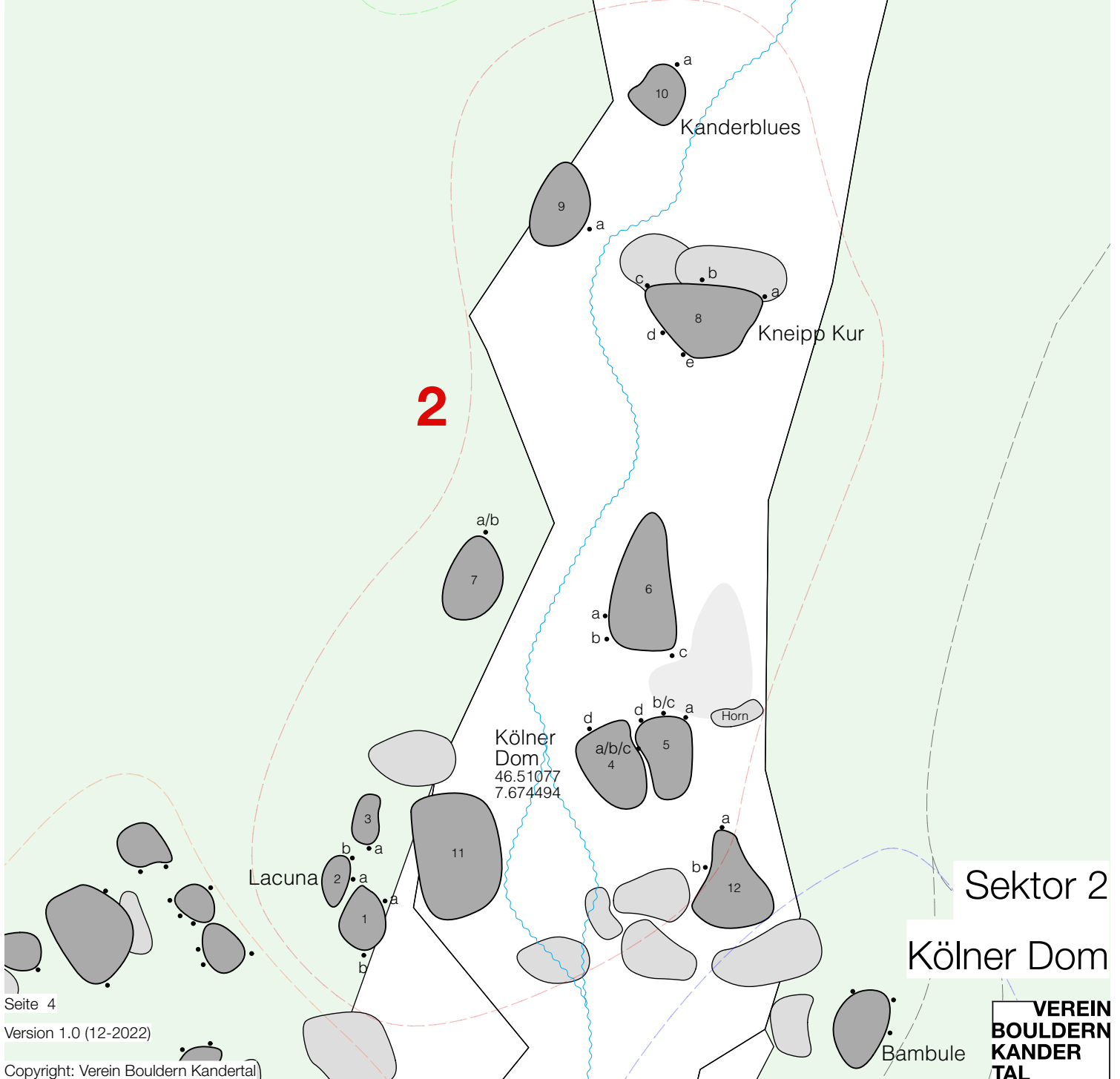
Sektor 1

Aqua Alta

Leider haben die Fischer die Rialto-Brücke wieder abgebaut, ehemaliger perfekter Zugang zum Stein 5 und 4

Wichtig: Die Kander ist ein Wildbach und kann innert kürzester Zeit anschwellen! Das Betreten und der Aufenthalt im Bachbett geschieht auf eigenes Risiko, die Behörden und der Verfasser dieses Topos lehnen jegliche Haftung ab!

1a	Projekt	P	Linke Kante, muss noch geputzt werden
1b		5c-6c	Verschiedene Boulders möglich bis maximal 6c
2a	Riesel Dir einen	6a+	SD an oben sandigem Block, für Kleine auf zwei Matten li gute Leiste re Seitsloper
2b	Lacuna	6c+/7a	SD mit rechts am guten Griff im Überhang, mit links Zangengriff, gerade hoch
3	Traverse	5c-7a	SD, je nach Start und Ausstieg von leicht bis ziemlich schwer!
4a	Kölner Dom ultradirekt	P	Projekt, SD in Canale grande, aber direkt hoch
4b	Kölner Dom	6c	SD li im höhlenartigen Überhang, leichte re-li Schleife, Expo
4c	Kölner Dom direkt	6c+	SD, Direktvariante im höhlenartigen Überhang, Expo
4d	Kanälchen	4	Leichte Variante von rechts
5a	Il gondoliere	6a	SD li aussen am Block auf Stein, kurz hoch
5b	Piazza San Marco	6b+	SD wie Markusplatz dann Traverse nach li
5c	Markusplatz	6b+	SD tief li guter Griff re kleine Leiste gerade hoch
5d	Grottenolm	6b	SD ganz hinten re beide Hände am guten Griff, Traverse nach li, Ausstieg über Markusplatz
6a	Feuchttuch	5+	Stehstart, SD Projekt
6b	Feuchte Hände	6a+	Stehstart, SD Projekt
6c	Feuchter Traum	6a	Stehstart an re Kante an grossem Block mit Tanne, SD Projekt
7a	Für Nadi	6b+	SD tief an Kante re gute Leiste li direkt an Kante gerade hoch
7b	Chais schwarze Eier	6b+	SD wie „für Nadi“, dann nach re und aussteigen
8a	Kurtaxe	5+	SD an linker Kante, ganz re aussteigen
8b	Kurschatten/Beach Boys	7c	SD re in „Kneipp Kur“, Stehstart 7b
8c	Kneipp Kur	6c	SD an re Kante, entlang der Kante hoch
8d	Pfahlbauer	6a	SD Kante li hinten li tiefer Seitgriff re schlechte Leiste gerade hoch
8e	Der Gepfährte	6a	SD li Seitgriff re Leiste gerade hoch hinten re
9a	Hintertür	6a	SD an Rückseite von grossem Block, wegen aufgeschüttetem Sand inzwischen leichter?
10a	Kanderblues	6a	kleiner brauner Stein SD li direkt an Kante re runder Seitgriff gerade hoch
11a	Schildkröte	div.	Viele einfache Boulders
12a	Das Wesen des Wassers	6b	SD, je nach Start
12b	Projekt	.	Projekt, Steh- und Sitzstart




Wichtig: Die Kander ist ein Wildbach und kann innert kürzester Zeit anschwellen! Das Betreten und der Aufenthalt im Bachbett geschieht auf eigenes Risiko, die Behörden und der Verfasser dieses Topos lehnen jegliche Haftung ab!


Block 2




Block 4



Block 5



Block 6



Block 7




Block 8



Block 8



Block 8



Block 9



Block 10



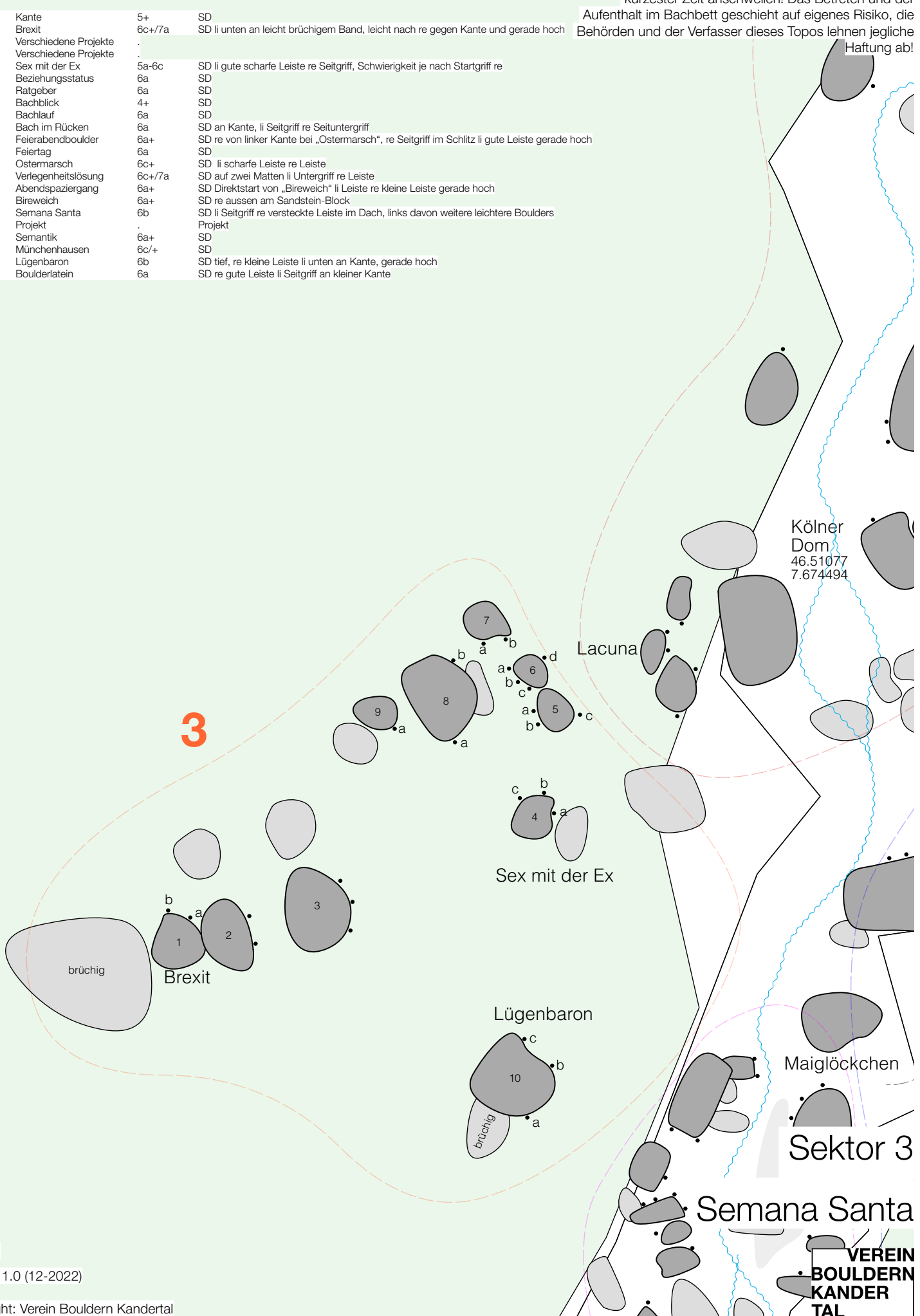
Block 12



Sektor 2 Kölner Dom

Wichtig: Die Kander ist ein Wildbach und kann innert kürzester Zeit anschwellen! Das Betreten und der Aufenthalt im Bachbett geschieht auf eigenes Risiko, die Behörden und der Verfasser dieses Topos lehnen jegliche Haftung ab!

1a	Kante	5+	SD
1b	Brexit	6c+/7a	SD li unten an leicht brüchigem Band, leicht nach re gegen Kante und gerade hoch
2	Verschiedene Projekte	.	
3	Verschiedene Projekte	.	
4a	Sex mit der Ex	5a-6c	SD li gute scharfe Leiste re Seitgriff, Schwierigkeit je nach Startgriff re
4b	Beziehungsstatus	6a	SD
4c	Ratgeber	6a	SD
5a	Bachblick	4+	SD
5b	Bachlauf	6a	SD
5c	Bach im Rücken	6a	SD an Kante, li Seitgriff re Seituntergriff
6a	Feierabendboulder	6a+	SD re von linker Kante bei „Ostermarsch“, re Seitgriff im Schlitz li gute Leiste gerade hoch
6b	Feiertag	6a	SD
6c	Ostermarsch	6c+	SD li scharfe Leiste re Leiste
6d	Verlegenheitslösung	6c+/7a	SD auf zwei Matten li Untergriff re Leiste
7a	Abendspaziergang	6a+	SD Direktstart von „Bireweich“ li Leiste re kleine Leiste gerade hoch
7b	Bireweich	6a+	SD re aussen am Sandstein-Block
8a	Semana Santa	6b	SD li Seitgriff re versteckte Leiste im Dach, links davon weitere leichtere Boulders
8b	Projekt	.	Projekt
9a	Semantik	6a+	SD
10a	Münchenhausen	6c/+	SD
10b	Lügenbaron	6b	SD tief, re kleine Leiste li unten an Kante, gerade hoch
10c	Boulderlatein	6a	SD re gute Leiste li Seitgriff an kleiner Kante



Wichtig: Die Kander ist ein Wildbach und kann innert kürzester Zeit anschwellen! Das Betreten und der Aufenthalt im Bachbett geschieht auf eigenes Risiko, die Behörden und der Verfasser dieses Topos lehnen jegliche Haftung ab!

Block 1



Block 2



Block 3




Block 4



Block 5



Block 5/6



Block 7



Block 8



Block 10

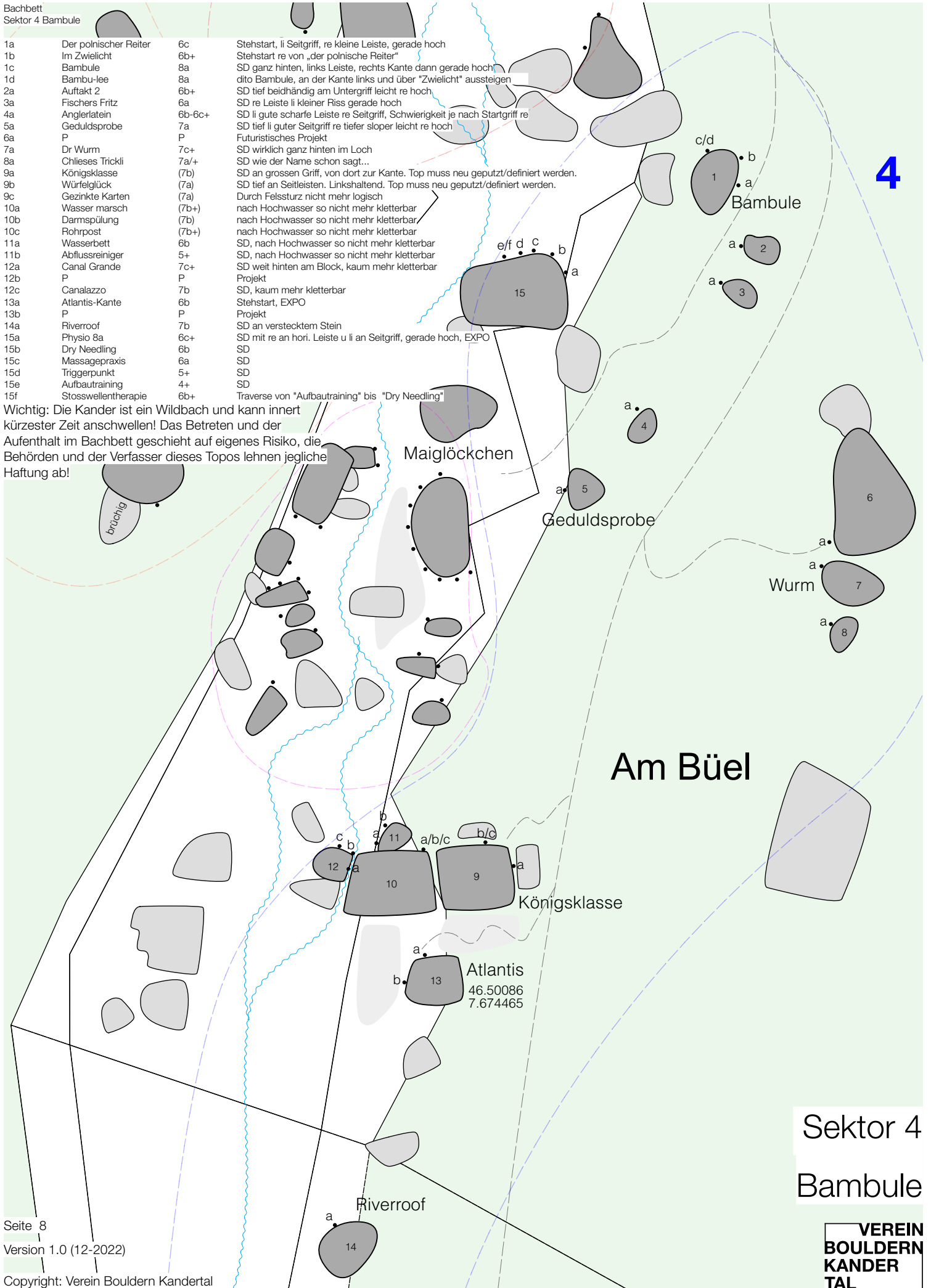


Sektor 3

Semana Santa


1a	Der polinischer Reiter	6c	Stehstart, li Seitgriff, re kleine Leiste, gerade hoch
1b	Im Zwieliicht	6b+	Stehstart re von „der polinische Reiter“
1c	Bambule	8a	SD ganz hinten, links Leiste, rechts Kante dann gerade hoch
1d	Bambu-lee	8a	dito Bambule, an der Kante links und über "Zwieliicht" aussteigen
2a	Auftakt 2	6b+	SD tief beidhändig am Untergriff leicht re hoch
3a	Fischers Fritz	6a	SD re Leiste li kleiner Riss gerade hoch
4a	Anglerlatein	6b-6c+	SD li gute scharfe Leiste re Seitgriff, Schwierigkeit je nach Startgriff re
5a	Geduldsprobe	7a	SD tief li guter Seitgriff re tiefer sloper leicht re hoch
6a	P	P	Futuristisches Projekt
7a	Dr Wurm	7c+	SD wirklich ganz hinten im Loch
8a	Chlieses Trickli	7a/+	SD wie der Name schon sagt...
9a	Königsklasse	(7b)	SD an grossen Griff, von dort zur Kante. Top muss neu geputzt/definiert werden.
9b	Würfelglück	(7a)	SD tief an Seitleisten. Linkshaltend. Top muss neu geputzt/definiert werden.
9c	Gezinkte Karten	(7a)	Durch Felssturz nicht mehr logisch
10a	Wasser marsch	(7b+)	nach Hochwasser so nicht mehr kletterbar
10b	Darmspülung	(7b)	nach Hochwasser so nicht mehr kletterbar
10c	Rohrpost	(7b+)	nach Hochwasser so nicht mehr kletterbar
11a	Wasserbett	6b	SD, nach Hochwasser so nicht mehr kletterbar
11b	Abflussreiniger	5+	SD, nach Hochwasser so nicht mehr kletterbar
12a	Canal Grande	7c+	SD weit hinten am Block, kaum mehr kletterbar
12b	P	P	Projekt
12c	Canalazzo	7b	SD, kaum mehr kletterbar
13a	Atlantis-Kante	6b	Stehstart, EXPO
13b	P	P	Projekt
14a	Riverroof	7b	SD an verstecktem Stein
15a	Physio 8a	6c+	SD mit re an hori. Leiste u li an Seitgriff, gerade hoch, EXPO
15b	Dry Needling	6b	SD
15c	Massagepraxis	6a	SD
15d	Triggerpunkt	5+	SD
15e	Aufbautraining	4+	SD
15f	Stosswellentherapie	6b+	Traverse von "Aufbautraining" bis "Dry Needling"

Wichtig: Die Kander ist ein Wildbach und kann innerst kürzester Zeit anschwellen! Das Betreten und der Aufenthalt im Bachbett geschieht auf eigenes Risiko, die Behörden und der Verfasser dieses Topos lehnen jegliche Haftung ab!




Wichtig: Die Kander ist ein Wildbach und kann innert kürzester Zeit anschwellen! Das Betreten und der Aufenthalt im Bachbett geschieht auf eigenes Risiko, die Behörden und der Verfasser dieses Topos lehnen jegliche Haftung ab!

Block 1



Block 2




Block 3



Block 4



Block 5



Block 7



Block 8



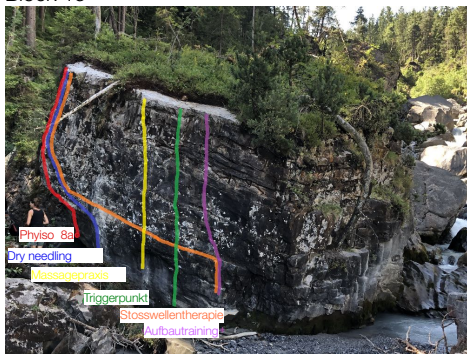
Block 13




Block 14



Block 15



Block 15



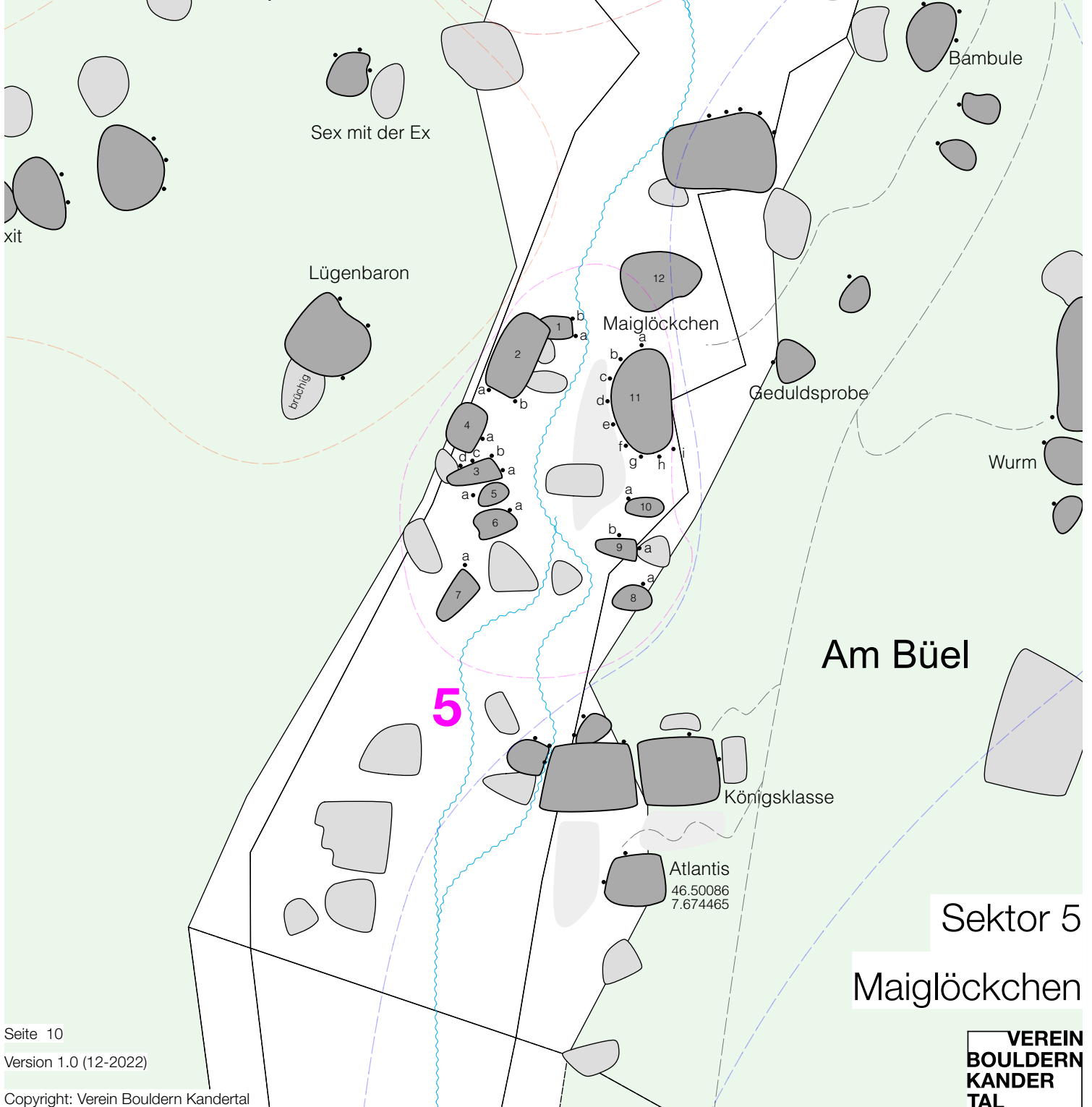
Sektor 4

Bambule

1a	Speichenbruch	6c+/7a
1b	einspeichen	6a
2a	Überstunden	6a
2b	Überstundenzuschlag	6c
3a	Pegelstand extended	6b+
3b	Pegelstand	6b
3c	Messstation	6a+
3d	Messbecher	6a
4a	Kern Elektronik	7a
5a	Grössenkomplex	5/+
6a	P	P
7a	P	P
8a	Meister	6a
9a	Der Bär, der Steine rollt	7a
9b	Trockenphase	6a+
10	Fischlein, streck dich	6a+
11a	Inge hol den Meisel	6a+
11b	Joh Mei	6a+
11c	Maibaum	5
11d	Meierle	6c
11e	Mailand	5+
11f	Maiglöckchen-Mailand	6c
11g	Meinung	6b
11h	Karl May	6b
11i	Der Mai ist gekommen	5
12	Forelle	2a-4c


SD li und re tiefe Seitgriffe, Kompressionsboulder
SD an rechter Kante neben Speichenbruch, kurz
SD tief li und re Seitgriff gerade hoch
SD re von kleiner Kante li Sloper re Leiste gerade über kleine Kante hoch
SD so weit li aussen wie möglich
SD li aussen beide Hände an Kante, Traverse nach re
SD li Leiste re guter Griff, gerade hoch
SD re aussen, kurz hoch
Stehstart li schlechte Zange re gute Leiste li über Kante hoch
SD am niedrigen Block, trotzdem gut!
Linke Kante, muss geputzt werden, wird sicher gut aber expo Projekt
Tiefer SD li Seitleiste re gute Leiste kurz hoch und aussteigen
SD tief an Kante auf Stein sitzend, direkt der Kante entlang hoch. Nach Felssturz nicht mehr möglich.
SD tief neben „der Bär...“ gerade hoch li Leiste re Zange an Kante
SD re aussen an tischartigem Block, Traverse nach li je nach Ausstieg bis 6a+
Tiefer SD an Kante, gerade hoch und abspringen
SD ganz li aussen, Traverse nach re
SD an grosser Schuppe, direkt kurz hoch, aussteigen möglich
SD, ziemlich definiert
SD re an Seitgriffen, über Seitgriffe hoch, abspringen
SD in Mailand, entlang der Kante hoch, leicht re aussteigen
SD re von Maiglöckchen, li Kante re Seitgriff
SD re von Mailand li hoher Seitgriff re tiefer grosser Seitgriff
Tiefer SD re hintere Kante, li Henkel re Seitsloper gerade hoch
Verschiedene einfache Probleme

Wichtig: Die Kander ist ein Wildbach und kann innert kürzester Zeit anschwellen! Das Betreten und der Aufenthalt im Bachbett geschieht auf eigenes Risiko, die Behörden und der Verfasser dieses Topos lehnen jegliche Haftung ab!



Wichtig: Die Kander ist ein Wildbach und kann innert kürzester Zeit anschwellen! Das Betreten und der Aufenthalt im Bachbett geschieht auf eigenes Risiko, die Behörden und der Verfasser dieses Topos lehnen jegliche Haftung ab!

Block 1




Block 2



Block 3



Block 4



Block 5



Block 9



Block 10



Block 11



Block 11



Block 11



Sektor 5

Maiglöckchen